


gamme
SOVIK

Eclairage doux | Zones de travail, de passage

MATERIAUX

Corps en polycarbonate extrudé, étanche IP66. Diffuseur "nid d'abeille" faible éblouissement, embout aluminium. Driver Philips, avec connecteur rapide. Leds SMD2835 haute efficacité.

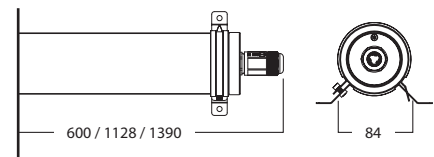


TRANSITION
ENERGÉTIQUE

Durée de vie
L80B10 à 25°C

Garantie 5 ANS

Le tubulaire SOVIK a une conception toute particulière : ses optiques "nid d'abeilles" en polycarbonate lui assure un éblouissement très faible, UGR < 16 ou UGR < 12 selon l'angle d'éclairage, tout en conservant une efficacité lumineuse élevée (130 lm/W). Robuste, avec embouts en aluminium, câble traversant et connecteur rapide, il est pratique pour l'éclairage de zone nécessitant une lumière douce et puissante.




CONFORT VISUEL

UGR < 19

CONNECTEUR
RAPIDE

CARACTÉRISTIQUES TECHNIQUES

20W	40W	50W	UGR < 19	130 lm/W	IK10
IP66	SMD 2835	câble traversant	connecteur rapide		
AC200-240V	IRC > 80	85°	50 000 heures	L80B10 à 25°C	
utilisation -30 / +40°C	EN62471 -RG0-	garantie 5 ans	RoHS compliant		



W : 3000K N : 4000K C : 5000K

Références	Watts	Lumens	Kelvins	Longueur	UGR	Poids
TB20SOV060N	20W	2600 lm		600 mm		1.10 Kg
TB40SOV120N	40W	5200 lm	4000K	1200 mm	UGR < 16	1.62 Kg
TB50SOV150N	50W	6500 lm		1500 mm		1.96 Kg