

Eclairage de ligne

EVOLINK ^Q



ÉCLAIRAGE 80°
d'origine

A propos de la gamme EVOLINK

Le linéaire evolink se décline en 3 longueurs standards : 600, 1200 et 1500 mm. Il dispose d'une connectique 2S avec système d'emboîtement des luminaires pour ligne continue.


Bouchon de terminaison avec câble d'alimentation et kit d'installation à commander séparément.

18W	36W	45W	éclairage modulable	CCT changing	100 lm/W	IRC 90
Ligne continue 30 mètre max.		IP20	IK06	non gradable	éclairage 80°	
utilisation -25 / +45°	AC220-240V	50 000 heures	L80B10 à 25°	EN62471 -RGO-	CE	garantie 5 ans

EVOLINK ^Q

Le linéaire evolink est un véritable jeu d'enfant : son installation, tout d'abord, s'effectue en un temps record et presque sans outil.

Sa grande modularité, ensuite, se fait de manière intuitive : ligne continue (par emboîtement simple de luminaires), éclairage indirect, diffuseur microprismatique ou louvre... evolink, même installé, se pare d'accessoires facilement. En alliage d'aluminium, finition blanc ou noir, CCT changing, evolink dispose d'un large champ de possibilités, offrant ainsi une solution d'éclairage unique pour chaque espace imaginé.



Le linéaire

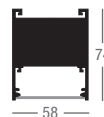
En alliage d'aluminium finition blanc (RAL9003) ou finition noir (RAL9005). Installation plafond ou en suspension.

01 : finition blanc
02 : finition noir



L'éclairage

Avec diffuseur à prisme pour un éclairage uniforme et peu éblouissant. Rendu des couleurs optimal et éclairage 80°.



Comprendre nos références

LS : Eclairage suspendu

EVO : EVOLINK

060 : 600 mm

18 : 18 watts

CCT : CCT changing

01 : finition blanc

Référence	Watts	Linéaire	Longueur réelle	Lumens	Poids	T°. couleur
LS18EVO060CCT01	18W	600 mm	578 mm	1800 lm	1.16 Kg	CCT changing
LS36EVO120CCT01	36W	1200 mm	1138 mm	3600 lm	1.96 Kg	3000K 4000K 5000K
LS45EVO150CCT01	45W	1500 mm	1418 mm	4500 lm	2.35 Kg	3000K 4000K 5000K



Ligne continue

Connexion rapide par emboîtement (par le haut) des linéaires.

Kit de finition	Kit installation
EVOENDCAP01 (ou 02) bouchon alimentation + bouchon finition	EVOUSP inst. suspension
	EVOPLAF inst. plafond

SPECTRIS
PRECISION LIGHTING

Eclairage de ligne

EVOLINK[®]



ÉCLAIRAGE 80°
d'origine

A propos de la gamme EVOLINK

Le linéaire evolink se décline en 3 longueurs standards : 600, 1200 et 1500 mm. Il dispose d'une connectique 2S avec système d'emboîtement des luminaires pour ligne continue.

Bouchon de terminaison avec câble d'alimentation et kit d'installation à commander séparément.



Comprendre nos références

LS : Eclairage suspendu

EVO : EVOLINK

-

060 : 600 mm

-

18 : 18 watts

-

CCT : CCT changing

-

01 : finition blanc

LE KIT ÉCLAIRAGE INDIRECT

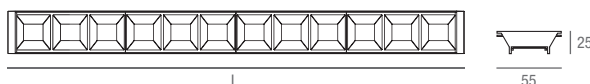
En aluminium, il apporte une touche esthétique supplémentaire pour un rendu lumineux incroyable. Pour linéaires 1200 et 1500 mm, avec prise Jack, il s'installe très facilement sur le rail «guide».




Référence	Puissance	Linéaire	Dimensions réelles	Finition
EVO060ID02	6W	600 mm	L369 x 54 x 11 mm	02 : finition noir
EVO120ID02	10W	1200 mm	L909 x 54 x 11 mm	
EVO150ID02	15W	1500 mm	L1189 x 54 x 11 mm	

LE KIT LOUVRE


Le kit Louvre assure une lumière parfaitement maîtrisée, douce et uniforme. En finition blanc, il s'insère très facilement dans le rail «guide» du luminaire. 3 dimensions adaptées aux dimensions des linéaires 600, 1200 et 1500 mm.



Référence	Linéaire	Dimensions réelles	Finition
EVO060LV01	600 mm	L560 x L55 x H25 mm	01 : finition blanc
EVO120LV01	1200 mm	L1120 x L55 x H25 mm	
EVO150LV01	1500 mm	L1400 x L55 x H25 mm	



EVOENDCAP01 (ou **02**)
Embout avec câble d'alimentation + embout de finition
Finition blanc (01) ou noir (02).



EVOSUSP
Kit suspension
EVOPLAF
Kit plafond

EVORIG
Plaque à visser pour rigidifier et assembler plusieurs linéaire en ligne continue. Pour les installations de 5 mètres et plus.

SPECTRIS
PRECISION LIGHTING