


PROLINE

LINÉAIRE LED PRISMATIQUE ET RÉFLECTEUR
AVEC MODULE LED REMPLAÇABLE



Nos nouveaux **PROLINE**, des linéaires 2CCT DALI 2 avec fixation en saillie, suspendue ou en encastrée



- + Modules LED magnétique pour **rétroéclairage**
- + Efficacité lumineuse **jusqu'à 146 lm/W**
- + Garantie 5 ans **Durée de vie 50000H**
- + Excellent confort visuel **UGR<19**
- + Gradable **DALI 2**

UN PRODUIT TECHNIQUE



UN PLAFONNIER 2 CCT


ADAPTEZ VOTRE ÉCLAIRAGE EN FONCTION DE L'AMBIANCE DÉSIRÉE

2 CCT (3000K/4000K)
contrôlables au dos du produit



DISPONIBLE EN 2 COULEURS POUR VERSION PRIMAQUE ET RÉFLECTEUR

BLANC
NOIR




LINÉAIRE PROLINE DISPONIBLE EN 2 DIMENSIONS

Module LED
733 x 20 x 9 mm

1200 x 72.8 x 50 mm

1500 x 72.8 x 50 mm



CONNEXION DU MODULE LED



1 PRODUIT 3 POSSIBILITÉS D'INSTALLATION

Ajoutez les accessoires qui correspondent à la fixation souhaitée

En saillie	En suspension	En encastrée
Accessoires inclus	Accessoires inclus	Accessoires non inclus 100628

GAMME PROLINE

Linéaire Prismatique

Réf.	Puissance Absorbée	Couleur	Lumens	Gradable	Dimension (mm)	Finition
100694	32W	3000 - 4000K	3710 lm	Oui	1200 x 72.8 x 50	Blanc
100695	36W	3000 - 4000K	3710 lm		1200 x 72.8 x 50	Noir
100696	36W	3000 - 4000K	3730 lm		1500 x 72.8 x 50	Blanc
100697	40W	3000 - 4000K	3980 lm		1500 x 72.8 x 50	Noir
Module LED magnétique pour rétroéclairage						
100630	10.5W	3000K - 4000K	1550 lm	Non	733 x 20 x 9	Blanc

Linéaire Réflecteur

Réf.	Puissance Absorbée	Couleur	Lumens	Gradable	Dimension (mm)	Finition
100698	24W	3000K - 4000K	3515 lm	Oui	1200 x 72.8 x 50	Blanc
100699			3515 lm		1200 x 72.8 x 50	Noir
100700	30W		4350 lm		1500 x 72.8 x 50	Blanc
100701			4200 lm		1500 x 72.8 x 50	Noir
Module LED magnétique pour rétroéclairage						
100629	7.9W	3000K - 4000K	970 lm	Non	733 x 20 x 9	Blanc

Accessoire

100628	Accessoires pour installation en encastrée
--------	--