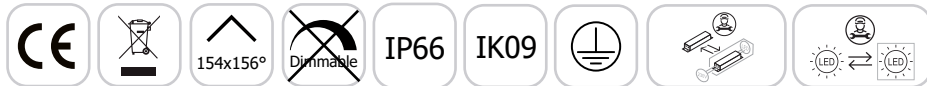


## ECLIPSE LANTERNE SUR MAT NOIR 40W / 3000K - 5200 lm



Ref.100856

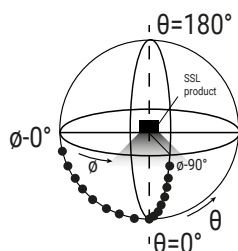
Type : Lanterne sur mat noir  
 Finition extérieure : Noir (RAL 9014)  
**Flux sortant : 5200 lm**  
 Puissance absorbée : 40W  
**Dimmable : Non**  
 Température couleur : 3000K  
 Dimensions (Ø x H) : 371 x 420 mm  
 Emballage : Boite  
 Largeur du mat : Ø60 mm  
 EAN : 3701124487100  
 Connexion électrique à l'extrémité du boîtier

### Paramètres

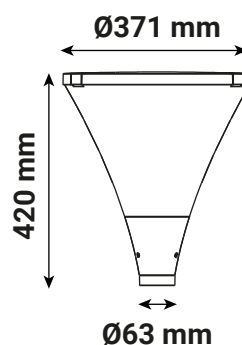
Index Rendu Couleur (IRC) : > 80  
 Lumens/Watt : ≈ 130 lm/W

Tension entrée : 100-240V AC  
 Fréquence : 50~60Hz  
 Température de travail : -30 °C / +50 °C  
 Matériaux utilisés : Alu + PC  
 Durée de vie : L80B10 - 50,000h

### Indice ULOR <3%



### Dimensions



### Accessoires fournis

Vis de fixation au mat (3x M8 x 14 mm)

Ce produit contient une source lumineuse de classe d'efficacité énergétique

Les produits présentés dans les documents, offres commerciales, catalogues ou fiches techniques sont soumis à modification sans préavis.  
 Les caractéristiques ne deviennent contractuelles qu'après accord écrit de la direction de MIIDEX LIGHTING.